

DISTRIBUTORE/AGENTE:	DATA ORDINE:
	DATE CONSEGNA:
	NOME DESTINATARIO/UTENTE:



Prodotto Marcato

CARATTERISTICHE

- Triciclo **ergonomico** e **modulare** che aiuta l'utente a mantenere una postura appropriata e rende la pedalata più facile grazie al suo design e ai suoi componenti.
- **Telaio ribassato** per facilitare la salita e la discesa.
- **Movimento centrale anteriorizzato rispetto alla seduta** per facilitare la pedalata.
- **Pignone** per agevolare la pedalata in sicurezza.
- **Telaio chiudibile** per ridurre l'ingombro durante il trasporto.
- **Manubrio regolabile** in altezza, in senso antero-posteriore e reversibile.
- **Manopole ampie ed ergonomiche**, per aumentare il comfort.
- **Campanello**.
- **Fanalino anteriore e posteriore a led**.
- **Freno anteriore** con **dispositivo di bloccaggio** per la salita e la discesa, azionabile tramite leva sul manubrio e posizionabile sia a destra che a sinistra. La distanza tra la leva freno e il manubrio è regolabile (tramite vite.)
- **Sella ergonomica regolabile** in altezza, inclinazione e in senso antero-posteriore.
- **Cestino posteriore** portaoggetti.
- **Ruote pneumatiche da 20"**. Attraverso il meccanismo posteriore, è facilmente registrabile il tiraggio della catena.
- **Sgancio rapido ruota anteriore**.




Attenzione!  
Leggere attentamente il manuale d'uso e manutenzione

Per Effettuare la scelta barra il quadratino bianco:

COLORE TELAIO:

- Blu
- Rosso
- Verde

Vista dall'alto

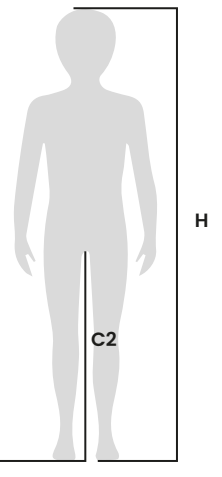



Cestino portaoggetti  
Misure interne

L	48,6 cm
M	27,4 cm
N	9,6 cm
Portata Max.	35 kg



MISURE



C1= C2-2cm

C2= lunghezza gamba

	Portata Massima	Peso Ausilio	A	B	C1*	D	E	F	G	I	Altezza Utente (H)
Large	Kg. 90	Kg. 25,5	cm 60	cm 75	cm 69-83	cm 16	cm 162	cm 56,5	cm 95	cm 100	cm 140-165

\*Con sella standard. È possibile regolare ulteriormente la posizione in altezza della sella ( $\pm 3$ cm) agendo sul morsetto di fissaggio.

Scegli una delle configurazioni

Pignone Fisso

Ruota Libera

Differenziale e Pignone Fisso










Differenziale e Ruota Libera

Cambio a tre velocità con differenziale. Consente la frenatura con la contro pedalata, il cambio a triciclo fermo e la retromarcia.

COMPONENTI OPZIONABILI SOLO IN FASE DI PRIMO ORDINE DEL TRICICLO

<p><input type="checkbox"/> <b>864</b> Freno a disco. SOLO PER MODELLI CON DIFFERENZIALE E SENZA CAMBIO.</p> 	<p><input type="checkbox"/> <b>847</b> Pedivelle con lunghezza regolabile riduce ulteriormente la distanza tra sella e pedale di 3,5 cm e 5 cm.</p> 	<p><b>Manubrio</b> Indicare la posizione del freno sul Manubrio Standard</p> <p><input type="checkbox"/> Sinistra <input type="checkbox"/> Destra <i>In assenza di indicazioni verrà montato a destra.</i></p> <div style="display: flex; justify-content: space-around;"> <div data-bbox="895 544 1145 745"> <p><input type="checkbox"/> M</p>  </div> <div data-bbox="1150 544 1415 745"> <p><input type="checkbox"/> L</p>  </div> </div>	
--	---	---	--

COMPONENTI OPZIONABILI ANCHE SUCCESSIVAMENTE

<p><input type="checkbox"/> <b>880</b> Maniglie Ergonomiche regolabili in inclinazione in maniera indipendente (1 paio). Stessa misura del Manubrio.</p> <p>Indicare la posizione del freno sulle Maniglie Ergonomiche</p> 	<p><b>845</b> Sostegno avambraccio. Misura L-XL</p> <p><input type="checkbox"/> Sinistra <input type="checkbox"/> Destra</p> 	<p><b>875</b> Ferpapolo con sostegno e guanto multiregolabile in modo indipendente. Misura L-XL</p> <p><input type="checkbox"/> Sinistra <input type="checkbox"/> Destra</p> 	<p><b>842P</b> Supporto Pelvico con fascia, regolabile in altezza. Selezionare anche il componente 883</p> <p><input type="checkbox"/> M <input type="checkbox"/> L-XL</p> 
<p><b>842T</b> Supporto Toracico con fascia e snodo. Regolabile in altezza, inclinazione e in senso antero-posteriore. Selezionare anche il componente 883</p> <p><input type="checkbox"/> M <input type="checkbox"/> L-XL</p> 	<p><input type="checkbox"/> <b>883</b> Asta regolabile in altezza per supporto sia Toracico che Pelvico (asta unica). Selezionare anche il modello del supporto</p> 	<p><input type="checkbox"/> <b>877</b> Spalliera piatta.</p> 	<p><input type="checkbox"/> <b>843</b> Sella divaricatrice con canotto per supporti.</p> 
<p><input type="checkbox"/> <b>876</b> Sella monociclo con canotto per supporti</p> 	<p><input type="checkbox"/> <b>840</b> Ferpapiedi a staffa con cinturino (1 paio).</p> 	<p><b>841</b> Ferpapiedi a staffa, con impronta piede regolabile e allacciatura, con laccio di supporto.</p> <p><input type="checkbox"/> Sinistra <input type="checkbox"/> Destra</p> 	<p><b>846</b> Sostegno caviglia regol. in altezza, con laccio di supporto. Solo con accessorio 841.</p> <p><input type="checkbox"/> Sinistra <input type="checkbox"/> Destra <input type="checkbox"/> S-M <input type="checkbox"/> L-XL</p> 
<p><input type="checkbox"/> <b>881</b> Limitatore di sterzata.</p> 	<p><input type="checkbox"/> <b>882</b> Limitatore di sterzata con molle che consentono di riportare lo sterzo alla posizione centrale.</p> 	<p><input type="checkbox"/> <b>879</b> Cestino anteriore</p> 	<p><input type="checkbox"/> <b>878</b> Copertoni MTB (3 pz.) in alternativa ai copertoni standard.</p> 

