

DISTRIBUTORE/AGENTE:	DATA ORDINE:
	DATA CONSEGNA:
	NOME DESTINATARIO/UTENTE:

CARATTERISTICHE

- **Telaio base** verniciato con polveri epossidiche atossiche. Compatto e regolabile in altezza - per consentire l'accostamento a piani di appoggio e di lavoro - tramite molla a gas per la regolazione con il bambino seduto. Il sistema di regolazione in altezza, brevettato a livello internazionale e tipico della "famiglia di prodotto GRILLO" consente di avere una base compatta, poco ingombrante offrendo al contempo un range ampio di regolazione in altezza.
- Grillo Adaptive Seating ha una tappezzeria estremamente **traspirante, confortevole, durevole, facile da lavare e veloce da asciugare**, composta da:
 - » Tappezzeria portante non estraibile: la trama dal design essenziale permette un'eccellente traspirabilità che **riduce la sudorazione e la formazione dei batteri**. La composizione del tessuto permette una facile igienizzazione e lavaggio con tempi di asciugatura rapidi. Mantiene la **performance anche a carichi elevati**, è **ignifuga** secondo la classe 1 di reazione al fuoco (materiali combustibili non infiammabili) secondo il D.M. 26 Giugno 1984 e s.m.i.
 - » Rivestimento asportabile è composto da materiale traspirante e **altamente innovativo** sia internamente che esternamente. Il tessuto interno è tridimensionale, **leggero** e garantisce una circolazione dell'aria elevata. Permette un'ottimale **distribuzione del peso** ed un ottimo comfort. Il tessuto esterno è anche estremamente **resistente all'abrasione**. **Ignifugo** secondo le norme EN 1021-1:2014 e EN 1021-2:2014.
- **Schienale** regolabile in altezza ed inclinazione tramite molla a gas. Abbattibile per il trasporto.
- **Bracciali** morbidi, regolabili in altezza, inclinazione, larghezza e rotazione.
- **Pelotte** al bacino **multiregolabili** per un maggior contenimento. Regolabili in larghezza, rotazione e in profondità.
- **Regolazioni sicure senza il rischio di perdere la vite.**
- **Seduta** basculabile tramite molla a gas; regolabile in profondità e larghezza tramite pelotte multiregolabili.
- **Cintura Pelvica 947** fornita di serie.
- **Poggiagambe** regolabile in altezza e inclinazione con fulcro fisiologico, tale da rendere la regolazione confortevole. Regolabile in profondità insieme alla seduta.
- **Poggiapolpacci** regolabili in altezza e profondità.
- **Poggiapiedi** ribaltabili e regolabili in flessione-estensione.
- **Ruote gemellate piene** da 75 mm, piroettanti dotate tutte di freno di stazionamento.



Marcato

Attenzione!
Leggere attentamente il manuale d'uso e manutenzione

Per Effettuare la scelta barra il quadratino bianco

MISURE

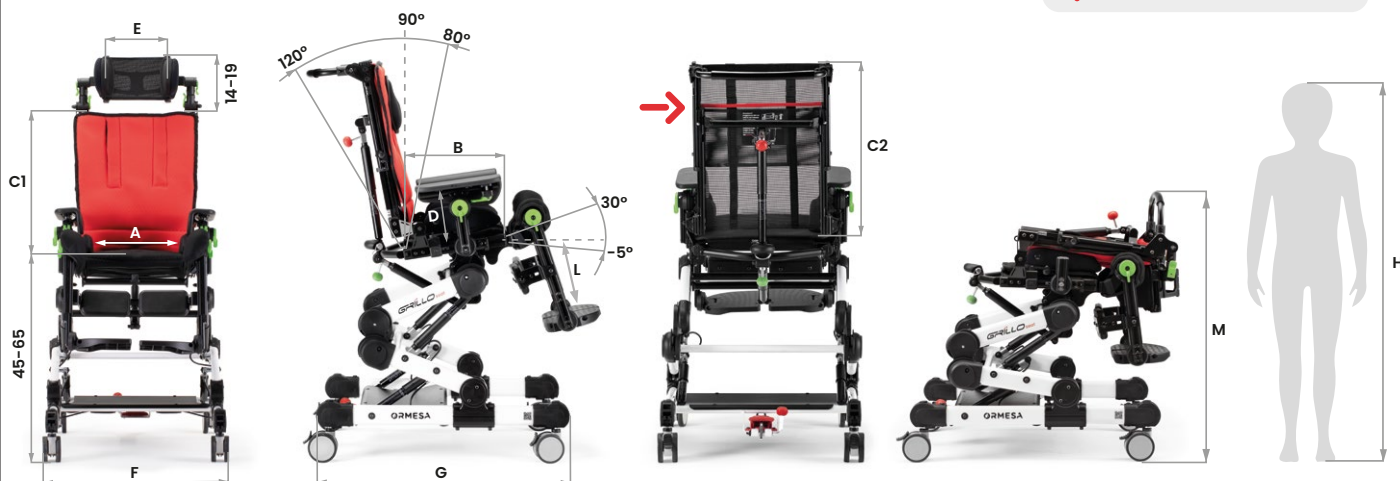
Colore Tappezzeria schienale:

Colore Telaio: **bianco**

- Rosso Rosa Blu

tabella misure in cm con e senza poggiatesta esterno


Con il poggiatesta esterno 863 non alzare lo schienale oltre la linea rossa.



	A	B	C1	C2	D	E	F	G	L	M	Peso Ausilio	Portata Massima	Altezza Utente (H)
Small	20-30 cm	20-30 cm	35-47 cm	35-60 cm	15-20 cm	17 cm	53 cm	65 cm	20-31 cm	68 cm	22,6 kg	35 kg	90-120 cm

DA COMPLETARE CON IL POGGIATESTA

865 Poggiatesta imbottito regolabile in altezza.



835 Poggiatesta sagomato con contenimento laterale e occipitale regolabile in altezza.



863 Poggiatesta posturale che si adatta alla conformazione del capo. Regolabile in altezza, inclinazione e profondità.



In caso di mancata selezione del modello di poggiatesta, il seggiolone verrà inviato con il modello 865, più semplice.

COMPONENTI AGGIUNTIVI

947 Cintura pelvica ad angolo variabile (fornita di serie)

mini S




920 Cintura pelvica a quattro punti



838 Pelotte toracali, regolabili in altezza, larghezza e in senso trasversale.

Rivestite con materiale traspir. estraibili per il lavaggio.

mini S



868 Pelotte frontali avvolgenti per il tronco, regolabili in altezza, larghezza ed in senso trasversale. *Rivestite con materiale traspirante estraibili per il lavaggio.*

mini S



961 Pelotte per gomito.

Rivestite con materiale traspirante estraibili per il lavaggio.




853 Pettorina a bretellaggio

mini S



834R Divaricatore imbottito regolabile in profondità e abduzione.



834N Divaricatore imbottito stretto (narrow)



824 Tavolo con incavo avvolgente regolabile in profondità, altezza e inclinazione con i braccioli.



960 Fermatalloni



962 Fermapiedi + Fermatalloni



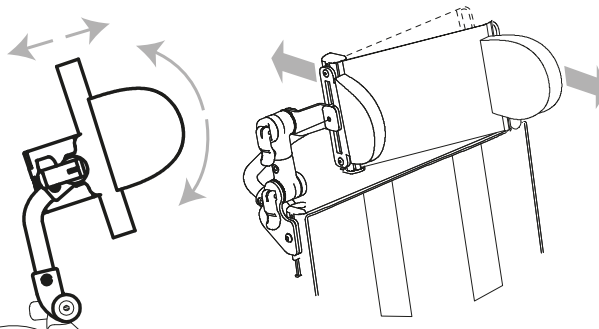
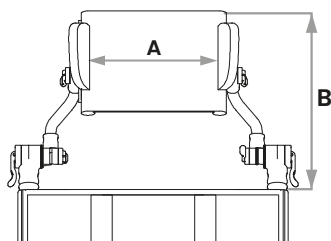
Note: _____

M
I
S
U
R
E

C
O
M
P
O
N
E
N
T
I

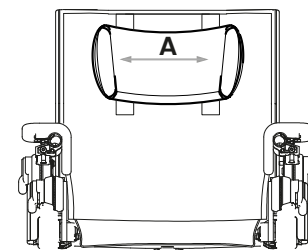
863

A= 17 cm
 B= 13-19 cm

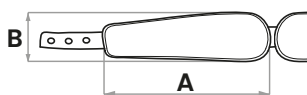


835

S/M A=18 cm



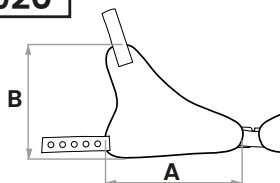
947



mini
 A=16 cm
 B=5 cm

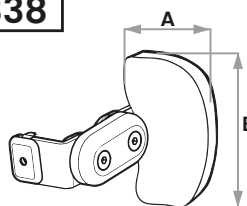
small
 A=19 cm
 B=6 cm

920



small
 A=16 cm
 B=15,5 cm

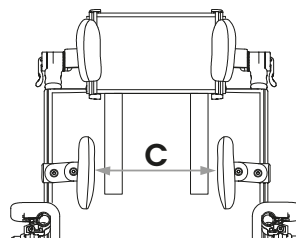
838



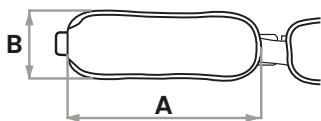
mini
 A=9 cm
 B=7 cm

small
 A=10 cm
 B=12 cm

C=17-25 cm



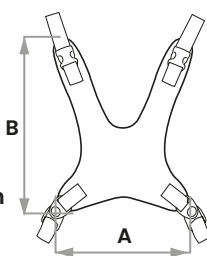
868



mini
 A=23 cm
 B=9 cm

small
 A=26 cm
 B=9 cm

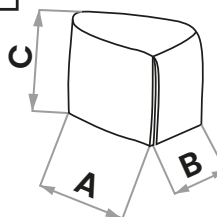
853



mini
 A=20,5 cm
 B=28 cm

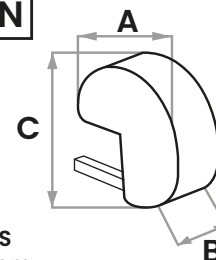
small
 A=25 cm
 B=34 cm

834R



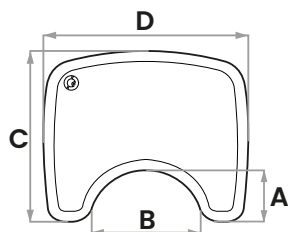
mini/s
 A=12 cm
 B=8-10 cm
 C=9 cm

834N



mini/s
 A=12 cm
 B=4 cm
 C=14 cm

824



A= 16 cm C= 53 cm
 B= 38 cm D= 64 cm