



NEW



ORMESA[®]

• MADE IN ITALY SINCE 1980 •

Trolli
Regolabile

Più di un
sistema
chiudibile!



Praticità a
portata di
mano



Design avanzato per una mobilità senza confini

Il **Trolli Regolabile** di Ormesa è un **sistema di seduta per ragazzi e adulti** compatto e leggero, l'ideale per spostarsi in ogni contesto.

Il sistema è in grado di offrire anche alle persone con disabilità complesse, una **seduta leggera, facile da gestire**, utilizzabile in tutti quei trasferimenti per i quali l'utilizzo di un classico sistema di postura diventerebbe difficile e di non semplice attuazione.

È facile da gestire grazie al **sistema brevettato a livello internazionale** che permette di **chiuderlo con una sola manovra**. Una volta chiuso rimane compatto, **occupando il minimo ingombro**.

Il Trolli Regolabile ha una **struttura stabile e resistente** garantita dalla **doppia crociera** posizionata dietro lo schienale e sotto la seduta che conferisce maggiore stabilità e comfort.

La **tappezzeria** è **realizzata con materiali tecnologici all'avanguardia**: è estremamente **traspirante, resistente, facilmente lavabile, ignifuga**. Disponibile in **due colori**: rosso e nero.

Grazie a un'**ampia gamma di componenti disponibili**, risponde facilmente ad ogni esigenza.



Trolli Regolabile ha superato il CRASH TEST secondo le norme ISO 7176/19 e ANSI RESNA WC/19.

PRODOTTO
MARCATO 

TROLLI REGOLABILE è un DISPOSITIVO MEDICO CONFORME AI REQUISITI DI SICUREZZA definiti dal REGOLAMENTO (UE) 2017/745



Pratico e leggero

Mare, montagna, città: senza problemi!



Il **Trolli Regolabile** è dotato di un **telaio pieghevole** in alluminio, verniciato con polveri epossidiche atossiche.

Una volta chiuso rimane compatto: questo permette di **trasportarlo** sulle ruote posteriori **come fosse un vero trolley da viaggio**.

Il suo **peso ridotto** e la **semplicità di chiusura**, rende semplice qualsiasi sollevamento o spostamento: perfetto se hai bisogno di riporlo nella macchina o di prendere i mezzi pubblici.

Trolli Regolabile è la **soluzione ideale** per chi è alla ricerca di **stabilità, praticità e comfort, tutto in uno!**



Caratteristiche tecniche e regolazioni


Tappezzeria

La tappezzeria del Trolli Regolabile ha una struttura all'avanguardia a **nido d'ape**, quindi **estremamente traspirante a contatto con la pelle**. La struttura del tessuto crea una "camera d'aria" che consente sia la **circolazione dell'aria per una massima traspirazione**, sia un **isolamento termico naturale** efficace.

Il doppio strato è garanzia di:

- > **Igiene:** grazie all'eccellente traspirabilità, riduce la sudorazione e la formazione dei batteri.
- > **Lavaggio:** nonostante non sia estraibile la composizione del tessuto permette una facile igienizzazione e lavaggio.
- > **Tempi di asciugatura rapidi.**
- > **Resistenza:** Alta resistenza all'abrasione. La trama ad elevata resistenza mantiene la performance anche a carichi elevati (test ISO 12947).
- > **Ignifugicità** secondo le norme EN 1021-1:2014 e EN 1021-2:2014.





Poggiatesta posturale (mod. 863)

regolabile in inclinazione, profondità e traslazione longitudinale tramite levette e in altezza tramite vite. Regolazione semplice senza il rischio di perdere la vite.



Abbattibile per il trasporto. Si chiude all'interno del passeggero, non aumenta l'ingombro.

NEW




Prolunga schienale (mod. 823)

con asole per poggiatesta 835 e 865.





Abbattibile per il trasporto. Si chiude all'interno del passeggero, non aumenta l'ingombro.



Schienale

Regolabile in altezza a scorrimento in modo semplice, senza il rischio di perdere la vite.



Reclinabile su tre posizioni.

Presente sul retro la borsetta per riporre il manuale e la chiave in dotazione. La crociera posteriore garantisce stabilità, comfort e resistenza.



Seduta

Ergonomica e leggermente basculata per impedire lo scivolamento del bacino e garantire maggior comfort. Regolabile in profondità a scorrimento e in larghezza tramite pelotte al bacino imbottite. Regolazione semplice senza il rischio di perdere la vite. La crociera sottostante garantisce stabilità, comfort e resistenza.



Maniglie

di spinta con freni manuali e di stazionamento. Utilissime per gestire il passeggino nei diversi contesti. Regolazione in altezza con componente 951.



Poggiagambe

regolabile in altezza

Pedane

ribaltabili e girevoli in linea con il telaio senza ingombro. Regolazione in inclinazione con componente 956. Presente anche la fascia poggiapolpacci per un maggiore comfort.



Ruote

con profilo originale "Ormesa Design". Imperforabili, leggere e **adatte a tutti i tipi di terreni**.

Ruote anteriori piene, piroettanti da 7" (17 cm) per le misure 36 e 40; da 8" (20 cm) per la misura 43. **Ruote posteriori** piene con **freni indipendenti a tamburo** da 10" (25 cm) per le misure 36 e 40; da 12" (30 cm) per la misura 43. **Leva di superamento gradini** su entrambe le ruote posteriori.

Componenti



865 Poggiatesta imbottito
solo con prolunga schienale.



835 Poggiatesta contenitivo sagomato solo con prolunga schienale.




838 Pelotte toracali
regolabili in altezza, larghezza ed in senso trasversale. Disponibile in due misure.




868 Pelotte frontali avvolgenti per il tronco
Multi regolabili in altezza, larghezza e inclinazione.




947 Cintura pelvica ad angolo variabile
Disponibile in due misure.



920 Cintura pelvica a quattro punti
Disponibile in due misure.



853 Pettorina a bretellaggio




853 slim Pettorina sagomato a quattro punti

Componenti



968 Imbottiture per braccioli.

Facilmente rimovibili e lavabili.



834N Divaricatore imbottito estraibile. Disponibile in due misure.



839 Poggiamani regolabile in inclinazione. Facilmente estraibile per la chiusura.



951 Maniglie di spinta regolabili in altezza, senza l'uso di attrezzi!

Aumenta l'altezza massima di 7 cm (94-101 cm).



960 Fermatalloni.



956 Pedane con regolazione dell'inclinazione.

Componenti



NEW

819 Cappottina elevabile, con borsetta. Non occorre toglierla, **si chiude con il telaio.**



966 Kit ruote da autospinta (56 cm, 22") con freno a tamburo, dispositivo di antiribaltamento e estrazione rapida.



NEW

825 Sacca parapiovvia da fissare alla cappottina 819.



NEW

825B Telino posteriore con protezioni laterali.

Si fissa facilmente alla cappottina 819 tramite zip e bottoni automatici, per una maggiore protezione da vento e pioggia.


Componenti



812 Direzionatori ruote anteriori.



858 Cestino portaoggetti.



844 Imbottiture laterali al telaio.



891 Ancoraggi (anelli)

Per il trasporto in direzione del senso di marcia su veicoli in movimento (auto private, bus omologati...)
Vedi manuale d'uso e manutenzione fornito con l'ausilio.

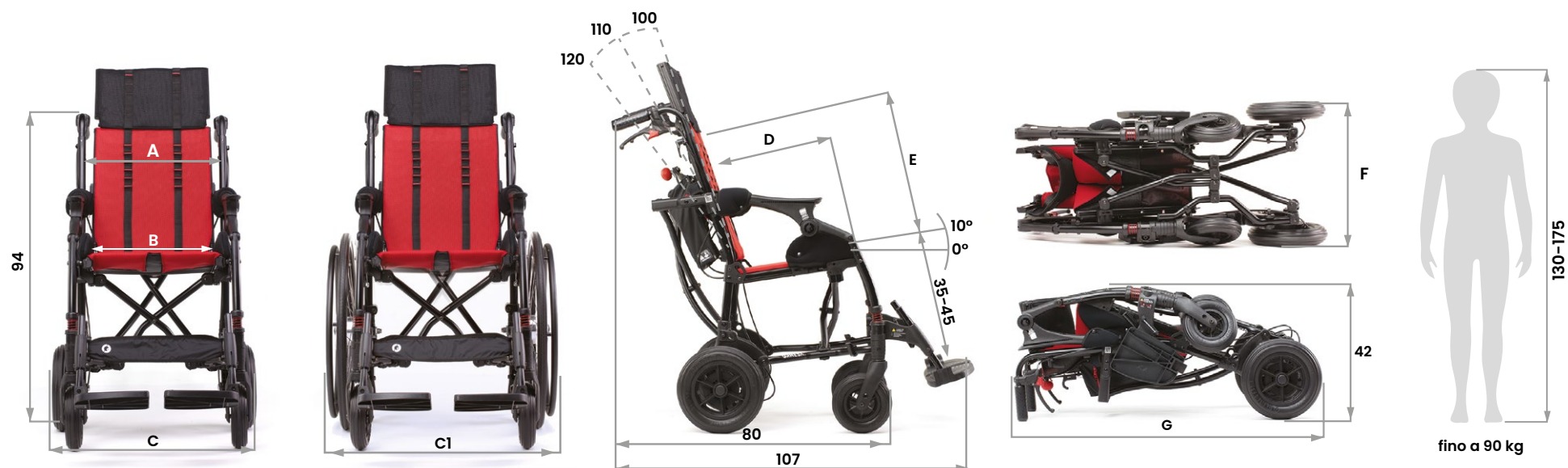




**Trolli Regolabile ha superato il
CRASH TEST secondo le norme
ISO 7176/19 e ANSI RESNA WC/19**

Trolli Regolabile **misure e pesi**

configurazione con prolunga schienale 823

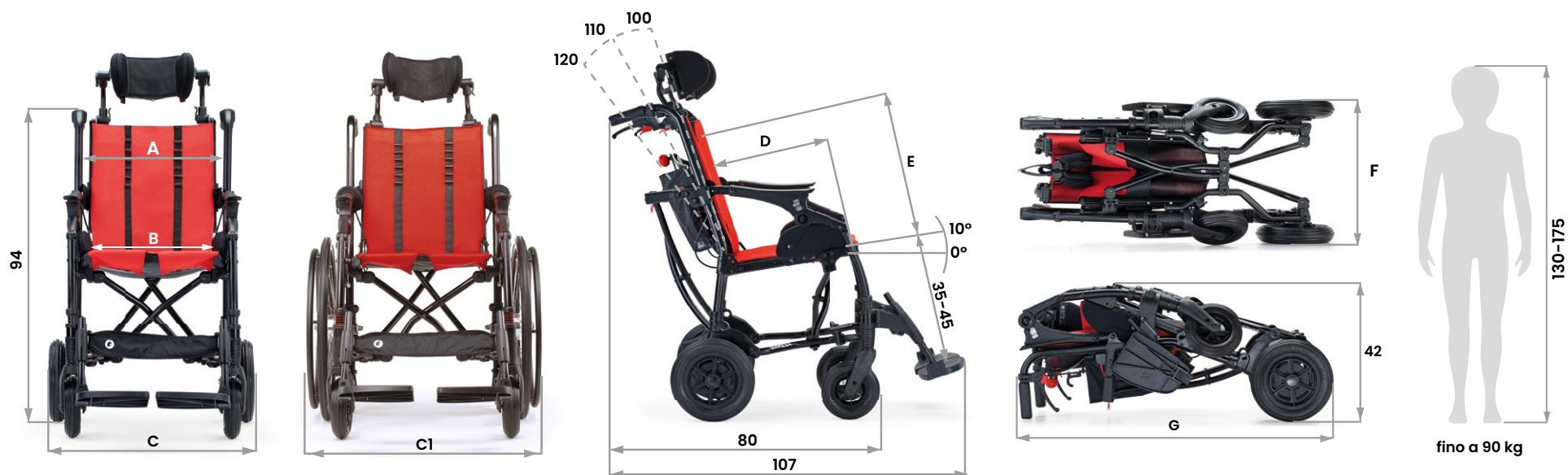


	A	B	C	C1 con 966	D	E	F	G	Peso ausilio
misura 36	39 cm	36 - 32 - 28 cm*	59 cm	64 cm	36-46 cm	46-56 cm	42 cm	94 cm	15,1 kg
misura 40	43 cm	40 - 36 - 32 cm*	63 cm	68 cm	36-46 cm	46-56 cm	46 cm	94 cm	16,1 kg
misura 43	46 cm	43 - 39 - 35 cm*	66 cm	71 cm	36-46 cm	46-56 cm	46 cm	97 cm	17,1 kg

* con le pelotte al bacino imbottite 958 si riduce la larghezza di 4 e 8 cm togliendo lo spessore interno (36-40-43 larghezza senza pelotte).


Trolli Regolabile **misure e pesi**

configurazione con poggiatesta posturale 863



	A	B	C	C1 con 966	D	E	F	G	Peso ausilio
misura 36	39 cm	36 - 32 - 28 cm*	59 cm	64 cm	36-46 cm	46-56 cm	42 cm	94 cm	15,1 kg
misura 40	43 cm	40 - 36 - 32 cm*	63 cm	68 cm	36-46 cm	46-56 cm	46 cm	94 cm	16,1 kg
misura 43	46 cm	43 - 39 - 35 cm*	66 cm	71 cm	36-46 cm	46-56 cm	46 cm	97 cm	17,1 kg

* con le pelotte al bacino imbottite 958 si riduce la larghezza di 4 e 8 cm togliendo lo spessore interno (36-40-43 larghezza senza pelotte).



 conforme a MDR (UE) 2017/745

COMPANY WITH
QUALITY SYSTEM
CERTIFIED BY DNV
[ISO 13485](#)

Ormesa srl - Via delle Industrie 6/8 | 06034 Foligno (PG) - ITALY
Tel. +39 0742 22927 | FAX +39 0742 22637 | info@ormesa.com

www.ormesa.com

