



**ORMESA®**  
• MADE IN ITALY SINCE 1980 •

**BUG**

BLU

# BUG.

## Sicuro, modulare e versatile.

**Bug di Ormesa** è un **passerino posturale modulare con basculamento incorporato**.

Questo ausilio è estremamente performante e versatile; l'ampia gamma di regolazioni, rende Bug un **sistema di seduta notevolmente longevo**, in grado di accompagnare il bambino durante tutto il suo percorso di crescita.

**Bug è disponibile nella misura Small e nella misura Medium.**



Bug con base 869 ha superato il CRASH TEST secondo le norme **ISO 7176/19** e **ANSI RESNA WC/19**.

PRODOTTO  
MARCATO **CE**

BUG è un **DISPOSITIVO MEDICO CONFORME AI REQUISITI DI SICUREZZA** definiti dal **REGOLAMENTO (UE) 2017/745**



# Sistema Posturale Modulare

## movimento continuo e senza scatti

Gli snodi di regolazione del sistema di seduta si avvicinano alle articolazioni dell'utente (articolazione coxo-femorale, del ginocchio e tibiotarsica). Questa caratteristica strutturale determina un notevole beneficio per il bambino, in quanto **la postura non viene modificata durante le operazioni di basculazione e reclinazione.**

## basculazione e reclinazione

La basculazione e la reclinazione dello schienale consentono di ricreare la **situazione ideale di appoggio e sostegno.** Sono gestite da due molle a gas indipendenti che garantiscono movimenti di regolazione continui e senza scatti. **Al grado massimo di reclinazione, la seduta raggiunge una posizione prossima a quella supina.**



# Seduta reversibile

## “face to face” con il bambino

La seduta del Bug misura Small con base 869 è reversibile. Può essere utilizzata in **due direzioni: direzione del senso di marcia o direzione mamma.**

La direzione del senso di marcia favorirà l'**esplorazione visiva dell'ambiente circostante**, la direzione mamma invece il **contatto visivo tra il bambino e l'adulto.**

direzione senso di marcia



# Posizionabile su 3 basi e su da esterno



## 869 base da esterno a 4 ruote

piene, leggere e scorrevoli su tutte le superfici, con direzionatori, ammortizzatori e freni indipendenti a tamburo.  
Ruote anteriori: 17 cm.  
Ruote posteriori: 25 cm (Small) e 30cm (Medium).



Bug con base 869 ha superato il CRASH TEST secondo le norme ISO 7176/19 e ANSI RESNA WC/19.



# qualsiasi superficie piana da interno

## 856 base da interno elevabile

con ruote piene piroettanti da 10 cm e freni. Regolabile in altezza in modo semplice e sicuro, con molla a gas e pedale. L'altezza passa da 34 a 61 cm.



## 851 base da interno compatta elevabile

con ruote piene piroettanti da 7,5 cm e freni. Regolabile in altezza in modo semplice e sicuro, con molla a gas. L'altezza passa da 23 a 39 cm.









# Caratteristiche tecniche e regolazioni



**ATTENZIONE!**  
ACCERTARSI CHE LA LEVA DI BLOCCAGGIO SIA INSERITA, PRIMA DI USARE IL PASSEGGINO

**ATTENZIONE**  
LEGGERE E COMPRENDERE LE ISTRUZIONI PER L'USO E LA MANUTENZIONE  
READ AND UNDERSTAND THE USE AND MAINTENANCE INSTRUCTIONS  
BEFORE USING THE EXERCISE EQUIPMENT  
FOR SAFETY AND PROPER USE, PLEASE READ THE INSTRUCTIONS FOR USE AND MAINTENANCE  
BEFORE USING THE EXERCISE EQUIPMENT



## Poggiatesta

incorporato nello schienale. Permette al bambino di avere sempre un sostegno quando il seggiolino è basculato o lo schienale reclinato, anche senza accessori.



## Sistema aggancio|sgancio

su superficie piana che garantisce un posizionamento stabile, ben visibile ed estremamente sicuro. La leva di sblocco ha un pulsante di sicurezza per evitare lo sgancio accidentale della seduta dal telaio.



## Maniglione

regolabile in inclinazione tramite pulsanti rossi. Permette una comoda gestione da parte dell'assistente anche quando il Bug è basculato e/o lo schienale reclinato. (Solo per base da esterno 869).



## Schienale

concavo, rigido, reclinabile e regolabile in altezza.



## Seduta

basculante con molla a gas e sedile regolabile in profondità, larghezza e rotazione. Nella misura Small con base 869, la seduta è reversibile.



## Poggiagambe

regolabile in inclinazione e con snodi vicini all'articolazione delle ginocchia.

## Pedana

ribaltabile, con regolazione in altezza e inclinazione per la flessione-estensione del piede.



# Cuscino imbottito, ergo agganciabile con bottoni e realizzato con te



grigio scuro/rosa



grigio scuro/verde



grigio chiaro/rosa

# economico e asportabile

## Tessuto di alta qualità made in Italy



grigio chisro/verde



CERTIFICATO  
MED annex A.  
1/3. 19-20-21

- > **Ignifugo:** le proprietà ignifughe sono intrinseche nel filato e non provengono da trattamenti aggiuntivi.
- > **Riciclabile:** ciclo produttivo a ridotto impatto ambientale.
- > **Metodo Martindale:** massima resistenza allo sfregamento: 100.000 cicli. UNI ENI ISO 12947.
- > **Certificato Oeko-Tex:** per tutti i tessuti che sono a diretto contatto con la pelle. Garanzia di qualità e sicurezza per la salute.
- > **Colori durevoli e altamente resistenti** al sudore, alla luce e al lavaggio a secco e in lavatrice (vedi il manuale d'uso e manutenzione).

# Componenti



**863 Poggiatesta**  
con protezioni occipito parietali,  
regolabile in altezza, larghezza,  
inclinazione e in antero-posteriore.



**852 Poggiatesta**  
con protezioni parietali, regolabile in  
altezza e larghezza.




**942 Poggiatesta ergonomico**  
Regolabile in altezza, inclinazione e in  
antero-posteriore con alette regolabili.  
Disponibile anche misura L per casi  
particolari.



**835 Poggiatesta sagomato**



**934 Attacco per poggiatesta**  
a sospensione. Disponibile solo per  
poggiatesta 863.



**838 Pelotte toracali**  
regolabili in altezza e larghezza.



# Componenti



**868 Pelotte frontali avvolgenti per tronco** con snodo. Regolabili in altezza e larghezza.



**834 Cuneo Divaricatore imbottito** regolabile in profondità.



**834R Cuneo Divaricatore imbottito** regolabile in profondità e abduzione.



**853 Pettorina a bretellaggio**



**903 Pettorina a bretellaggio a cinque punti**



**906 Cintura a bretellaggio a cinque punti**

# Componenti




**894 Cintura pelvica a 45°**  
per bacino.




**920 Cintura a quattro punti**



**827 Cinturini fermapiedi**



**839 Appoggiamani**  
Regolabile in inclinazione.



**824 Tavolo trasparente**  
avvolgente, con bordo e incavo.  
Regolabile in inclinazione.



**824B Ampio tavolo regolabile**  
in inclinazione e profondità. Solo per  
basi da interno.

*Costruito con materiale resistente e igienico, dal design senza spigoli che non intrappola residui di cibo.*

# Componenti



**905 Kit Freno manuale**  
per base 869.



**935 Cestino portabombola per base 869**

Dimensioni massime della bombola di ossigeno: altezza 600 mm (valvola inclusa) e diametro 140 mm.

**Il telaio si chiude senza togliere l'accessorio.**



**911 Cestino porta respiratore**  
per base 869. **Il telaio si chiude senza togliere l'accessorio.**



**819 Cappottina**  
in abbinamento con la tappezzeria. Resistente e facilmente regolabile.



**825 Sacca parapioggia**  
(da fissare alla cappottina 819) per base 869.



**818 Sacca termica**


# Componenti



**892 Tappezzeria imbottita per pedana** Asportabile per il lavaggio.



**858 Cestino in rete** per base da esterno 869.



**922 Portabottiglia** per base 869.



## **891 Ancoraggi (anelli)**

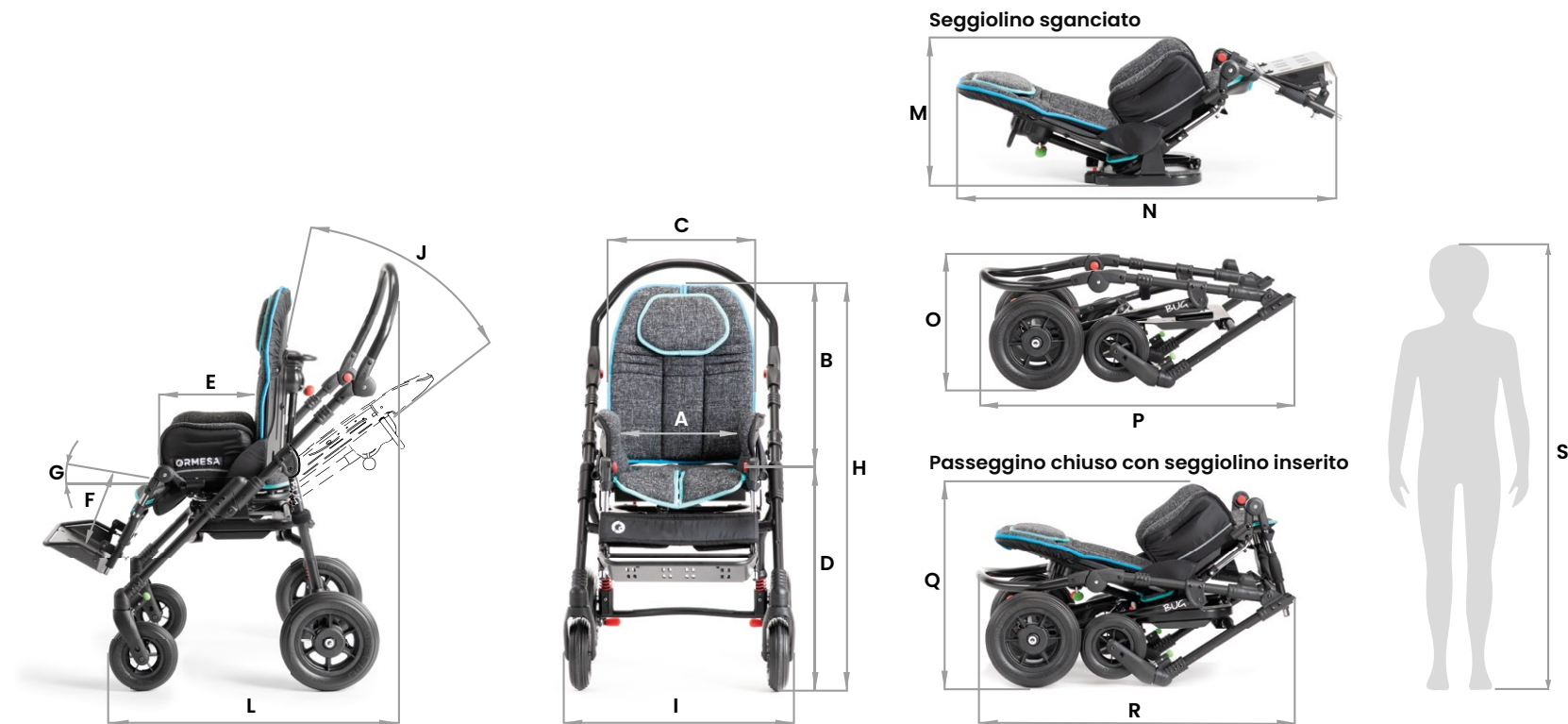
Per il trasporto in direzione del senso di marcia su veicoli in movimento (auto private, bus omologati...). Solo per base 869.

*Vedi manuale d'uso e manutenzione fornito con l'ausilio.*



# Bug | base 869 **misure e pesi**

**Sistema posturale modulare Bug su base da esterno a quattro ruote.**



	A (cm)	B (cm)	C (cm)	D (cm)	E (cm)	F (cm)	G (gradi)	J (gradi)	H (cm)	I (cm)	L (cm)	M (cm)	N (cm)	O (cm)	P (cm)	Q (cm)	R (cm)	S (cm)	portata max.	peso telaio	peso seggolino	peso totale
<b>Small</b>	20-30	52-62	37	52	20-30	14-30	0°-35°	35°	100-110	57	67-96	35	88	33	82	50	81	90-120	35 kg	9,5 kg	8,5 kg	18 kg
<b>Medium</b>	25-36	60-75	46	55	30-40	20-38	5°-30°	40°	112-127	62	80-107	37	112	39	94	52	94	115-140	45 kg	11 kg	12,7 kg	23,7 kg

I numeri separati da un trattino indicano una regolazione minima e una regolazione massima

# Bug | base 856 **misure e pesi**

**Sistema posturale modulare Bug su base da interno elevabile.**

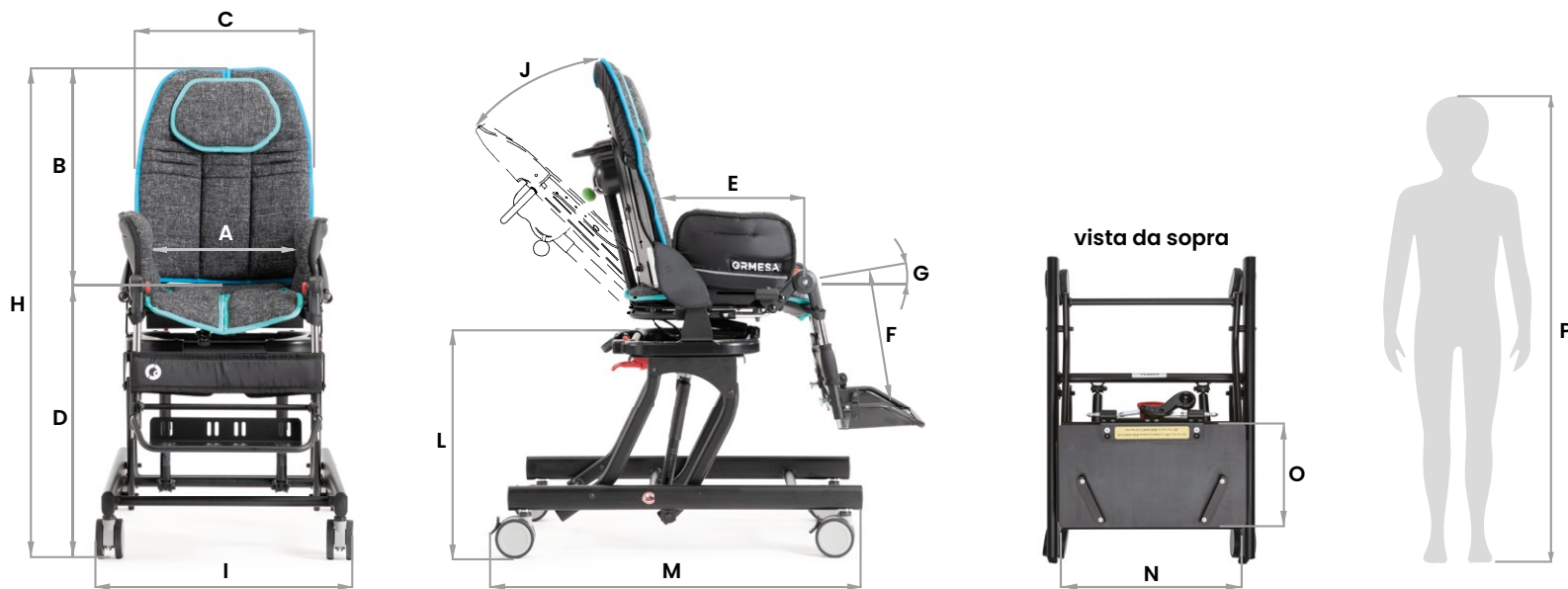


	A (cm)	B (cm)	C (cm)	D (cm)	E (cm)	F (cm)	G (gradi)	J (gradi)	H (cm)	I (cm)	L (cm)	M (cm)	N (cm)	O (cm)	P (cm)	portata max.	peso telaio	peso seggolino	peso totale
<b>Small</b>	20-30	52-62	37	47-75	20-30	14-30	0°-35°	35°	95-132	56	34-61	80	40	25	90-120	35 kg	14,5 kg	8,5 kg	23 kg
<b>Medium</b>	25-36	60-75	46	47-75	30-40	20-38	0°-25°	40°	106-148	62	34-61	83	45	32	115-140	45 kg	16,2 kg	12,7 kg	28,9 kg

I numeri separati da un trattino indicano una regolazione minima e una regolazione massima


# Bug | base 851 misure e pesi

Sistema posturale modulare Bug su base da interno compatta elevabile.



	A (cm)	B (cm)	C (cm)	D (cm)	E (cm)	F (cm)	G (gradi)	J (gradi)	H (cm)	I (cm)	L (cm)	M (cm)	N (cm)	O (cm)	P (cm)	portata max.	peso telaio	peso seggolino	peso totale
<b>Small</b>	20-30	52-62	37	34-50	20-30	14-30	0°-35°	35°	84-110	50	23-39	72	41	23	90-120	35 kg	8,8 kg	8,5 kg	17,3 kg
<b>Medium</b>	25-36	60-75	46	34-50	30-40	20-38	0°-25°	40°	95-126	55	23-39	76	46	28	115-140	45 kg	10 kg	12,7 kg	22,7 kg

I numeri separati da un trattino indicano una regolazione minima e una regolazione massima



 conforme a MDR (UE) 2017/745

COMPANY WITH  
QUALITY SYSTEM  
CERTIFIED BY DNV  
[ISO 13485](#)

---

**Ormesa srl** - Via delle Industrie 6/8 | 06034 Foligno (PG) - ITALY  
Tel. +39 0742 22927 | FAX +39 0742 22637 | [info@ormesa.com](mailto:info@ormesa.com)

**[www.ormesa.com](http://www.ormesa.com)**

