

DISTRIBUTORE/AGENTE:	DATA ORDINE:
	DATE CONSEGNA:
	NOME DESTINATARIO/UTENTE:



Prodotto Marcato CE

CARATTERISTICHE

- Triciclo **ergonomico** e **modulare** che aiuta l'utente a mantenere una postura appropriata e rende la pedalata più facile grazie al suo design e ai suoi componenti.
- **Telaio ribassato** per facilitare la salita e la discesa.
- **Movimento centrale anteriorizzato rispetto alla seduta** per facilitare la pedalata.
- **Pignone ottimizzato** per agevolare la pedalata in sicurezza.
- **Telaio chiudibile** per ridurre l'ingombro durante il trasporto.
- **Manubrio regolabile** in altezza, in senso antero-posteriore e reversibile.
- **Manopole ampie ed ergonomiche**, per aumentare il comfort.
- **Campanello**.
- **Fanalino anteriore e posteriore a led**.
- **Freno anteriore con dispositivo di bloccaggio** per la salita e la discesa, azionabile tramite leva sul manubrio e posizionabile sia a destra che a sinistra. La distanza tra la leva freno e il manubrio è regolabile (tramite vite).
- **Sella ergonomica regolabile** in altezza, inclinazione e in senso antero-posteriore.
- **Cestino posteriore** portaoggetti.
- **Ruote pneumatiche da 16"**. Attraverso il meccanismo posteriore, è facilmente registrabile il tiraggio della catena.
- **Sgancio rapido ruota anteriore**.



Attenzione!
Leggere attentamente il manuale d'uso e manutenzione


Per Effettuare la scelta barra il quadratino bianco:

MISURE

COLORE TELAIO:

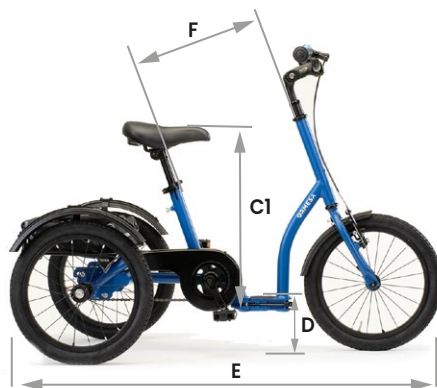
- Blu
- Rosso
- Verde

Vista dall'alto

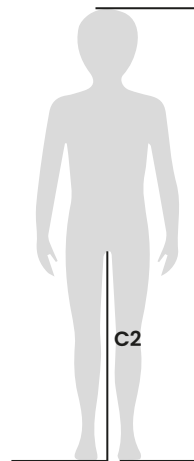


Cestino portaoggetti
Misure interne

L	49,7 cm
M	27,4 cm
N	9,6 cm
Portata Max.	25 kg



C1= C2-2cm



C2= lunghezza gamba

	Portata Massima	Peso Ausilio	A	B	C1*	D	E	F	G	I	Altezza Utente (H)
misura M	Kg. 60	Kg. 23	cm 55	cm 75	cm 59-72	cm 16	cm 136	cm 45	cm 81	cm 90	cm 120-145

*Con sella standard. È possibile regolare ulteriormente la posizione in altezza della sella (± 3 cm) agendo sul morsetto di fissaggio.

Scegli una delle configurazioni

Pignone Fisso

Ruota Libera

Differenziale e Pignone Fisso

Differenziale e Ruota Libera

Cambio a tre velocità con differenziale. Consente la frenata con la contro pedalata, il cambio a triciclo fermo e la retromarcia.

COMPONENTI OPZIONABILI SOLO IN FASE DI PRIMO ORDINE DEL TRICICLO

864 Freno a disco. SOLO PER MODELLI CON DIFFERENZIALE e SENZA CAMBIO.



Manubrio standard

S M

Sinistra Destra

Indicare la posizione del freno sul manubrio o sulle maniglie ergonomiche 880. In assenza di indicazioni verrà montato a destra.




847 Pedivelle con lunghezza regolabile riduce ulteriormente la distanza tra sella e pedale di 3,5 cm.



COMPONENTI OPZIONABILI ANCHE SUCCESSIVAMENTE

880 Maniglie Ergonomiche regolabili in inclinazione in maniera indipendente (1 paio). Stessa misura del Manubrio.

Indicare la posizione del freno sulle Maniglie Ergonomiche



845 Sostegno avambraccio

Sinistra Destra

mini S-M



875 Ferpapolso con sostegno e guanto multiregolabile in modo indipendente.

Sinistra Destra

mini S-M



842P Supporto Pelvico con fascia, regolabile in altezza.

Selezionare anche il componente 883

mini-S

M



842T Supporto Toracico con fascia e snodo. Regolabile in altezza, inclinazione e in senso antero-posteriore.

Selezionare anche il componente 883

mini-S

M



883 Asta regolabile in altezza per supporto sia Toracico che Pelvico (asta unica)

Selezionare anche il modello del supporto



877 Spalliera piatta



843 Sella divaricatrice con canotto per supporti



876 Sella monocolo con canotto per supporti



840 Ferpapiedi a staffa con cinturino (1 paio).



841 Ferpapiedi a staffa, con impronta piede regolabile e allacciatura, con laccio di supporto.

Sinistra Destra



846 Sostegno caviglia regol. in altezza, con laccio di supporto. Solo con accessorio 841.

Sinistra Destra

S-M L-XL



923 Maniglione per l'assistente.



963 Maniglione STERZANTE, per l'assistente, regolabile in altezza. Non installabile in presenza dei componenti 881 o 882.



881 Limitatore di sterzata.



882 Limitatore di sterzata con molle che consentono di riportare lo sterzo alla posizione centrale.



879 Cestino anteriore

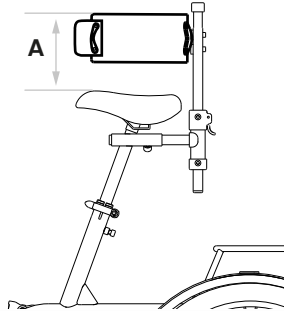


878 Copertoni MTB (3 pz.) in alternativa ai copertoni standard.



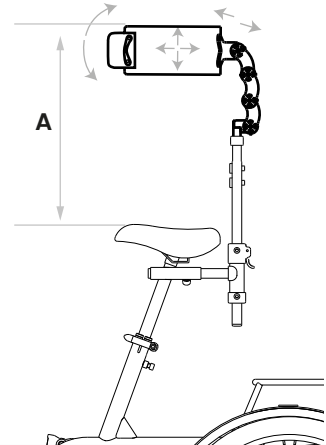
MISURE COMPONENTI

842P



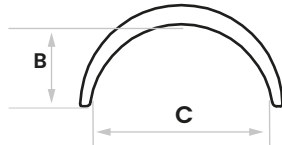
	A
mini/s	8,5-14 cm
M	8,5-21 cm
L/XL	8,5-23 cm

842T



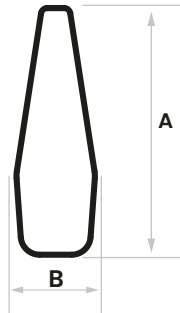
	A
mini/s	19-30,5 cm
M	19-40 cm
L/XL	19-46 cm

842P - 842T



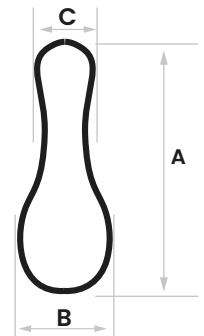
	B	C
mini/s	10,5 cm	23 cm
M	12,5 cm	31 cm
L/XL	17,5 cm	35 cm

843



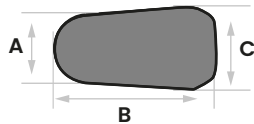
	A	B
mini/s	31 cm	12,5 cm
M/L/XL	40 cm	14 cm

876



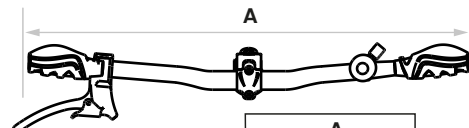
A	31 cm
B	13,5 cm
C	9 cm

841



misure impronta 841			
	A	B	C
misure/S	da 5 a 7 cm	da 12,5 a 16,5 cm	da 6 a 7 cm
M/L/XL	da 8,2 a 9,4 cm	da 20 a 22,5 cm	da 10,4 a 12 cm

Manubrio standard



	A
mini	45 cm
S	50 cm
M	55 cm
L	60 cm
XL	64 cm

Note:-----

